

Karup Kartoffelmelfabrik

A.m.b.A.

Årsrapport

CVR nr.: 16 21 77 19

80. regnskabsår

1. maj 2012 til 30. april 2013

Dagsorden for generalforsamlingen onsdag den 19. juni 2013 kl. 13.15 på**Heden & Fjorden, Birk Centerpark 24, 7400 Herning.**

Indgangen til generalforsamlingen vil være åben for adgang ca. 45 minutter før generalforsamlingens start, hvor registrering og uddeling af stemmesedler påbegyndes.

Fra kl. 12.30 - kl. 13.15 vil der være en let frokostbuffet samt øl og vand for avlerne i kantinen.

Dagsorden:

1. Valg af 4 stemmetællere.
2. Formandens årsberetning.
3. Regnskabsaflæggelse, herunder stillingtagen til overskudsanvendelse.
4. Behandling af indsendte forslag fra medlemmerne.
 - Der er ikke indkommet nogen forslag.
5. Valg til bestyrelsen, herunder suppleanter for bestyrelsen.
I henhold til vedtægternes § 10 er 3 bestyrelsesmedlemmer samt 2 suppleanter på valg.

Bestyrelsesmedlemmer på valg:

Kristian Møller Sørensen	Bording
David Straadt	Fårbæk
Kurt Østergaard Jensen	Simmelkær

Nuværende suppleanter:

Sten Jacobsen	Ikast
Ole Carstensen	Ørsted

6. Valg af revisor.
7. Eventuelt.
Herunder orientering omkring KMC Granules

Husk at medbringe årsregnskabet, samt vedlagte valgkort. Stemmesedler til generalforsamlingens afstemninger udleveres kun mod aflevering af valgkort.

Der udleveres kun 1 sæt stemmesedler pr. avler.

Der kan stemmes ved fuldmagt, dog kun 1 fuldmagt pr. andelshaver, også her skal fuldmagtgiverens valgkort afleveres.

Der henstilles til, at der kun anbefales kandidater til bestyrelsesvalg, som man forinden har afklaret med, om de også ønsker at modtage et eventuelt valg.

Dirigenten afgør og informerer i hvert afstemningstilfælde hvilket nr. stemmeseddel der skal bruges.

INDHOLDSFORTEGNELSE

	<u>Side</u>
Selskabsoplysninger	4
Ledelsespåtegning	5
Revisionspåtegning	6
Ledelsesberetning	7
Anvendt regnskabspraksis	9
Resultatopgørelse for 2012/13	11
Forslag til resultatdisponering for 2012/13	11
Balance pr. 30.04.2013	12
Egenkapitalopgørelse	13
Pengestrømsopgørelse	13
Noter	14
Statistik	17

Selskabsoplysninger

Selskab

Karup Kartoffelmelfabrik A.m.b.A.
Engholmvej 19
7470 Karup
CVR nr.: 16 21 77 19
Hjemstedskommune: Viborg

Tlf.: 97 10 14 22
Fax: 97 10 14 55
Internet: www.kkmel.dk
E-mail: kk@kkmel.dk

Direktion

Vagn Nielsen

Bestyrelse

Anders Dyrberg

Kristian Møller Sørensen

David Straadt

Ole S. Madsen

Kurt Ø. Jensen

Esben Sangild

Benny Jespersen

Revision

Deloitte Statsautoriseret Revisionspartnerselskab
CVR-nr. 33 96 35 56

Godkendt på selskabets generalforsamling den 19. juni 2013

Dirigent

Ledelsespåtegning

Vi har dags dato aflagt årsrapporten for regnskabsåret 1. maj 2012 – 30. april 2013 for Karup Kartoffelmelfabrik A.m.b.A.

Årsrapporten aflægges i overensstemmelse med årsregnskabsloven.


Det er vores opfattelse, at årsregnskabet giver et retvisende billede af selskabets aktiver og passiver, finansielle stilling, resultatet samt pengestrømme.

Ledelsesberetningen indeholder efter vores opfattelse en retvisende redegørelse for de forhold, beretningen omhandler.

Årsrapporten indstilles til generalforsamlingens godkendelse.


Karup, den 29. maj 2013

Direktion



Vagn Nielsen


Bestyrelse




Anders Dyrberg



Kristian Møller Sørensen



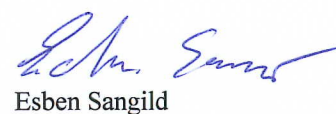
David Straadt



Ole S. Madsen



Kurt Ø. Jensen



Esben Sangild



Benny Jespersen

Den uafhængige revisors påtegning

Til andelshaverne i Karup Kartoffelmelfabrik A.m.b.A.

Påtegning på årsregnskabet

Vi har revideret årsregnskabet for Karup Kartoffelmelfabrik A.m.b.A. for regnskabsåret 1. maj 2012 - 30. april 2013, der omfatter anvendt regnskabspraksis, resultatopgørelse, balance og noter. Årsregnskabet udarbejdes efter årsregnskabsloven.

Ledelsens ansvar for årsregnskabet

Ledelsen har ansvaret for udarbejdelsen af et årsregnskab, der giver et retvisende billede i overensstemmelse med årsregnskabsloven. Ledelsen har endvidere ansvaret for den interne kontrol, som ledelsen anser for nødvendig for at udarbejde et årsregnskab uden væsentlig fejlinformation, uanset om denne skyldes besvigelser eller fejl.

Revisors ansvar

Vores ansvar er at udtrykke en konklusion om årsregnskabet på grundlag af vores revision. Vi har udført revisionen i overensstemmelse med internationale standarder om revision og yderligere krav ifølge dansk revisorlovgivning. Dette kræver, at vi overholder etiske krav samt planlægger og udfører revisionen for at opnå høj grad af sikkerhed for, om årsregnskabet er uden væsentlig fejlinformation.

En revision omfatter udførelse af revisionshandlinger for at opnå revisionsbevis for beløb og oplysninger i årsregnskabet. De valgte revisionshandlinger afhænger af revisors vurdering, herunder vurdering af risici for væsentlig fejlinformation i årsregnskabet, uanset om denne skyldes besvigelser eller fejl. Ved risikovurderingen overvejer revisor intern kontrol, der er relevant for virksomhedens udarbejdelse af et årsregnskab, der giver et retvisende billede. Formålet hermed er at udforme revisionshandlinger, der er passende efter omstændighederne, men ikke at udtrykke en konklusion om effektiviteten af virksomhedens interne kontrol. En revision omfatter endvidere vurdering af, om ledelsens valg af regnskabspraksis er passende, om ledelsens regnskabsmæssige skøn er rimelige, samt den samlede præsentation af årsregnskabet.

Det er vores opfattelse, at det opnåede revisionsbevis er tilstrækkeligt og egnet som grundlag for vores konklusion.

Revisionen har ikke givet anledning til forbehold.

Konklusion

Det er vores opfattelse, at årsregnskabet giver et retvisende billede af selskabets aktiver, passiver og finansielle stilling pr. 31. december 2011 samt af resultatet af selskabets aktiviteter for regnskabsåret 1. maj - 30. april 2013 i overensstemmelse med årsregnskabsloven.

Udtalelse om ledelsesberetningen

Vi har i henhold til årsregnskabsloven gennemlæst ledelsesberetningen. Vi har ikke foretaget yderligere handlinger i tillæg til den udførte revision af årsregnskabet.

Det er på denne baggrund vores opfattelse, at oplysningerne i ledelsesberetningen er i overensstemmelse med årsregnskabet.

Viborg, den 29. maj 2013

Deloitte

Statsautoriseret Revisionspartnerselskab

Gert Stampe

Statsautoriseret revisor

Ledelsesberetning

Hoved- og nøgletal

5 års hovedtal		<u>2012/13</u>	<u>2011/12</u>	<u>2010/11</u>	<u>2009/10</u>	<u>2008/09</u>
Årets omsætning	t.kr.	276.845	258.099	182.798	172.130	225.745
Årets resultat	t.kr.	103.443	106.711	19.602	-475	18.354
Balancesum	t.kr.	221.958	215.774	167.953	259.239	277.987
Egenkapital	t.kr.	146.334	118.598	84.512	103.640	106.263
Afskrivninger	t.kr.	8.439	10.361	11.433	10.989	36.929
Anlægsinvesteringer	t.kr.	2.641	1.084	3.300	16.240	45.549
Nøgletal						
Egenkapitalens forrentning	%	71	90	23	0	17
Soliditetsgrad	%	66	55	50	40	38

Egenkapitalens forrentning = $\frac{\text{Årets resultat} \times 100}{\text{Egenkapital}}$

Soliditetsgrad = $\frac{\text{Egenkapital} \times 100}{\text{Balancesum}}$

Hovedaktivitet

Selskabets hovedaktiviteter består af produktion af kartoffelstivelse, kartoffelprotein samt biprodukterne pulp og protamylasse.

Kampagnen 2012/13, som er den første efter afskaffelsen af kvoterne, startede den 3. september 2012 og sluttede den 13. januar 2013, efter i alt 121 kampagnedøgn. Der blev behandlet 314.182 tons kartofler med en gens. stivelse på 19,60 % og en gens. smuds på 6,33 %. Der blev produceret 70.100 tons mel, 2.700 tons protein, 21.000 tons protamylasse samt 45.300 tons pulp.

På KMC's fiberpilotanlæg, placeret hos Karup Kartoffelmelfabrik, blev der produceret 372 tons kartoffelfibre til fødevarerindustrien

Kampagnen 2012/13 blev noget længere end planlagt, dels på grund af et højere stivelsesindhold i kartoflerne og dels på grund af nedbrud på 2 dekantere i proteinfabrikken i starten af kampagnen og nogle problemer med de til kampagnen ny-installerede varmevekslere i stivelsestørrierne. Der er i gennemsnit forarbejdet 18.100 tons kartofler/uge.

Kvalitetsstyringssystemer

Fabrikken har udarbejdet, gennemført og vedligeholder til stadighed 5 forskellige kvalitetsstyringssystemer, som alle er nødvendige for at opfylde kravene fra KMC, kunder og myndigheder. ISO22000 (HACCP), ISO14001 (miljø), DS50001 (energiledelse), BRC (kvalitetsstandard, krævet af engelske kunder), samt egenkontrol.

Certificeringer er et nødvendigt, men meget ressourcekrævende arbejdsområde for Karup Kartoffelmelfabrik, da alle certificeringerne skal efterprøves og godkendes i kampagneperioden.

Udvikling i aktiviteter og økonomiske forhold

Investeringer 2012/13

Fabrikken har til kampagnen 2012/13 investeret 144 t.kr. i ventilation af eltavler, 1.374 t.kr. i en afskumningstank for frugtsaft, 218 t.kr. til ny styring af vandværk, 546 t.kr. til en ny sandvasker, 54 t.kr. til en spredebom til vandingmaskinerne, 177 t.kr. til en fortank for vaskevand, samt 128 t.kr. til en brugt firmabil. De samlede investeringer er på 2,6 mio.kr.

Investeringer 2013/14

Til kampagnen 2013/14 investeres ca. 1,8 mio. kr. til et nanofiltreringsanlæg, ca. 1,5 mio.kr. i en ny protamylasetank (Tank 5), ca. 1 mio.kr. til forvarmning af tørreluft med varme fra kondensat, ca. 500 t.kr. i et centralstøvsugeranlæg til mellageret, ca. 350 t.kr. i støjdemping af tørreriafkastene, ca. 300 t.kr. til en fortank med omrøring til vaskevand, ca. 300 t.kr. til køling af protamylasse og ca. 200 t.kr. til energioptimering i proteinfabrikken.

De samlede investeringer beløber sig til ca. 6 mio. kr.

Økonomisk udvikling

Karup Kartoffelmelfabrik har et moderne og effektivt fabriksanlæg med lave produktionsomkostninger. Det betyder at Karup Kartoffelmelfabrik er godt rustet til de udfordringer, som fremtiden byder på.

Stivelsespriserne har været gode. Dette har bevirket, at der i dette regnskabsår, er afsat store mængder kartoffelstivelse til pæne priser. Pengestrømmen fra KMC har været så stor, at fabrikken ekstraordinært har udbetalt a'conto efterbetaling til avlerne i februar og april 2013.

I forhold til tidligere år, har omlægning af EU-støtteordningen og ændret a conto afregning af kartofler påvirket årets resultat negativt med 41 mio.kr. Produktionspræmien på 10 mio.kr. er bortfaldet og a conto afregningsprisen til avlerne er forhøjet fra 1,56 kr. til 2,10 kr. pr. kg stivelse, svarende til en øgning i udgiften til køb af råvarer på 31 mio. kr.

Forsknings- og udviklingsaktiviteter

KMC opretholder og viderefører tidligere beslutning omkring styrkelse af produktudviklingsafdelingen med fokus på videreførelse af mel til derivater og funktionelle ingredienser.

Større fokus på videreudvikling af fabrikkernes biprodukter til højværdi salgsprodukter, herunder særligt protein og pulp, hvor der på ottende år har været etableret et forsøgsanlæg (minifabrik) på Karup Kartoffelmelfabrik, til fremstilling af kostfibre ud af pulpen til anvendelse i fødevarer.

KMC, de tre fabrikker Karup Kartoffelmelfabrik, AKM og AKS, samt AKV, Langholt har i kampagnen 2012/13 lavet forsøg med udvikling af nativ højværdiprotein til anvendelse i fødevarer, i stedet for den nuværende type denatureret protein der anvendes til foderbrug.

Forventet udvikling

Vi forventer de nuværende gode priser på kartoffelstivelse kan blive svære at opretholde. Der må forventes en gradvis normalisering af udbud og efterspørgsel, hvilket vil medføre faldende priser, dog stadig på et tilfredsstillende niveau.

Til kampagnen 2013/2014 har fabrikken besluttet at producere 68.000 tons kartoffelmel.

Fabrikken kan således til kampagnen 2013/14 tilbyde avlerne en ordinær levering på grundtegning + 18% (renvægt).

Ekstra tegningen er underkastet samme forpligtelser og rettigheder, som den faste tegning.

Afregningssystemet for smuds og sten ændres ikke, da det fungerede tilfredsstillende i denne kampagne.

Med virkning fra kampagnen 2014/15 er det besluttet at tilbyde andelshaverne gratis udvidelse af grundtegningen med op til 20 %. Papirer herom udsendes snarest.

Politikker for samfundsansvar

Selskabet har ikke udarbejdet særskilte politikker i relation til samfundsansvar.

Miljøforhold

Grønt regnskab vil blive udarbejdet og offentliggjort på fabrikkens hjemmeside.

Begivenheder efter regnskabsårets afslutning

Der er fra balancedagen og frem til i dag, ikke indtrådt forhold der forrykker vurderingen af regnskabet.

Anvendt regnskabspraksis

Årsrapporten er aflagt i overensstemmelse med årsregnskabslovens bestemmelser for regnskabsklasse C (store virksomheder). I henhold til årsregnskabslovens § 149 stk. 2, skal vi oplyse, at denne årsrapport er forkortet til kun at indeholde moderselskabets årsrapport. Den fuldstændige årsrapport inkl. koncernregnskab kan hentes på selskabets kontor og hos Erhvervs- og Selskabsstyrelsen.

Generelt om indregning og måling

Aktiver indregnes i balancen, når det er sandsynligt, at fremtidige økonomiske fordele vil tilflyde selskabet, og aktivets værdi kan måles pålideligt.

Forpligtelser indregnes i balancen, når selskabet som følge af en tidligere begivenhed har en retslig eller faktisk forpligtelse, og det er sandsynligt, at fremtidige økonomiske fordele vil fragå selskabet, og forpligtelsens værdi kan måles pålideligt.

Ved første indregning måles aktiver og forpligtelser til kostpris. Måling efter første indregning sker som beskrevet for hver enkelt regnskabspost nedenfor.

Ved indregning og måling tages hensyn til forudsigelige risici og tab, der fremkommer, inden årsrapporten aflægges, og som be- eller afkræfter forhold, der eksisterede på balancedagen.

I resultatopgørelsen indregnes indtægter i takt med, at de indtjenes, mens omkostninger indregnes med de beløb, der vedrører regnskabsåret. Værdireguleringer af finansielle aktiver og forpligtelser indregnes i resultatopgørelsen som finansielle indtægter eller finansielle omkostninger.

Resultatopgørelsen

Nettoomsætning

Nettoomsætning ved salg af færdigvarer indregnes i resultatopgørelsen, når levering og risikoovergang til køber har fundet sted. Nettoomsætning indregnes eksklusive moms og afgifter i forbindelse med salget.

Personaleomkostninger

Personaleomkostninger omfatter løn og gager samt sociale omkostninger, pensioner mv. til selskabets personale.

Finansielle poster

Finansielle poster omfatter renteindtægter og rentekomkostninger, kontantrabatter mv.

Skat

Selskabet er omfattet af kooperationsbeskatning, hvor man selskabsbeskattes af formuen. Den for året beregnede selskabsskat er afsat under gældsforpligtelser i balancen.

Balancen

Materielle anlægsaktiver

Materielle anlægsaktiver er optaget til kostpris med fradrag af modtagne tilskud og driftsøkonomiske af- og nedskrivninger. Opdelingen i oprindelig anskaffelsessum og akkumulerede afskrivninger er foretaget på grundlag af regnskaberne for årene 1983/84 til 1994/95 og er opgjort efter et skøn. Der afskrives ikke på grunde.

Der foretages lineære afskrivninger, baseret på følgende vurdering af aktivernes forventede brugstider:

Bygninger	10 - 50 år
Maskiner og inventar	3 - 10 år
Miljøanlæg	3 - 10 år

Aktiver med en anskaffelsessum på under 50 t.kr. pr. enhed udgiftsføres i anskaffelsesåret.

Fortjeneste og tab ved afhændelse af materielle anlægsaktiver opgøres som forskellen mellem salgsprisen med fradrag af salgsomkostninger og den regnskabsmæssige værdi på salgstidspunktet. Fortjeneste eller tab indregnes i resultatopgørelsen sammen med af- og nedskrivninger, i det omfang salgsprisen overstiger den oprindelige kostpris.

Kapitalandele i associerede og tilknyttede virksomheder

Kapitalandel i KMC A.m.b.A. indregnes, i henhold til senest aflagte årsregnskab, og måles efter indre værdis metode. Dette medfører, at andelene optages til den forholdsmæssige andel af deres indre værdi og at andel af resultatet medtages i resultatopgørelsen efter fradrag for udloddet restbetaling i KMC A.m.b.A.. Udloddet restbetaling medregnes under omsætning. Nettoopskrivning af andele i KMC A.m.b.A. overføres under egenkapitalen til reserve for nettoopskrivning.

Kapitalandel i AKK Ejendomsselskab A/S indregnes og måles efter indre værdis metode. Dette indebærer, at kapitalandelen i balancen måles til regnskabsmæssig indre værdi med fradrag af urealiserede koncerninterne fortjenester. I resultatopgørelsen indregnes moderselskabets andel af virksomhedens resultat, samt eliminering af urealiseret koncernintern fortjeneste.

Varebeholdninger

Beholdning af kartoffelmel er opgjort til kostpris inklusive indirekte produktionsomkostninger (IPO). Lageret er dog ikke opført til mere end forventet dagspris.

Indirekte produktionsomkostninger omfatter indirekte materialer og løn, omkostninger til vedligeholdelse af og af- og nedskrivning på de i produktionsprocessen benyttede maskiner, fabriksbygninger og udstyr samt omkostninger til fabriksadministration og ledelse. Finansieringsomkostninger indregnes ikke i kostprisen.

Tilgodehavender

Tilgodehavender måles til amortiseret kostpris, der sædvanligvis svarer til nominel værdi, med fradrag af nedskrivninger til imødegåelse af forventede tab.

Egenkapital

Den foreslåede efterbetaling indregnes som en forpligtelse i balancen og fremgår derfor ikke af egenkapitalopgørelsen.

Andre finansielle forpligtelser

Andre finansielle forpligtelser indregnes til amortiseret kostpris, der sædvanligvis svarer til nominel værdi.

Pengestrømsopgørelsen

Pengestrømsopgørelsen for selskabet præsenteres efter den indirekte metode og viser pengestrømme vedrørende drift, investeringer og finansiering samt selskabets likvider ved årets begyndelse og slutning.

Pengestrømme vedrørende driftsaktiviteter opgøres som driftsresultatet reguleret for ikke-kontante driftsposter, ændring i driftskapital samt betalt selskabsskat.

Pengestrømme vedrørende investeringsaktiviteter omfatter betalinger i forbindelse med køb og salg af materielle og finansielle anlægsaktiver.

Pengestrømme vedrørende finansieringsaktiviteter omfatter optagelse af lån, afdrag på rentebærende gæld og betaling af efterbetaling.

Likvider omfatter likvide beholdninger med fradrag af kortfristet bankgæld.

RESULTATOPGØRELSE FOR TIDEN 01.05.2012 - 30.04.2013

	<u>Note</u>	<u>2012/13</u> <u>t.kr.</u>	<u>2011/12</u> <u>t.kr.</u>
Nettoomsætning	1	277.819	209.776
Ændring i lagre af færdigvarer	2	(14.622)	36.898
Andre indtægter	3	13.648	11.425
		276.845	258.099
Udgifter til råvarer	4	(143.181)	(122.556)
Andre eksterne udgifter	5	(32.651)	(27.951)
Personaleudgifter	6	(13.130)	(12.312)
Afskrivninger	7	(8.439)	(10.361)
		(197.401)	(173.180)
Driftsresultat		79.444	84.919
Resultatandel KMC AmbA		22.580	22.628
Resultatandel KMC AmbA Granules		1.670	1.339
Resultatandel AKK Ejendomsselskab A/S		(852)	(202)
Regulering af intern avance		1.255	0
Finansielle indtægter	8	93	76
Finansielle udgifter	9	(296)	(1.501)
		24.450	22.340
Resultat før skat		103.894	107.259
Skat af årets resultat	10	(451)	(548)
		(451)	(548)
ÅRETS RESULTAT		103.443	106.711
		103.443	106.711
Forslag til resultatdisponering		2012/13 t.kr.	2011/12 t.kr.
Bestyrelsen foreslår årets resultat disponeret således:			
Efterbetaling til andelshavere:			
55.155.915 kg stivelse á 1,30 kr., (sidste år 1,52 kr.)		71.703	79.846
Heraf er der d. 18. februar 2013 udbetalt á'conto 0,50 kr. pr. kg stivelse i alt 27.578 t.kr.			
og den 18. april 2013 er der udbetalt á'conto 0,30 kr. pr. kg stivelse i alt 16.547 t.kr.			
Efterbetalingen er differentieret således:			
Levering 0 - 25% = 0,00 kr./kg stivelse			
Levering 25 - 75% = 1,30 kr./kg stivelse			
Levering 75 - 100% = 2,60 kr./kg stivelse			
Levering 100 - 125% = 0,00 kr./kg stivelse			
Levering over 125% = 0,00 kr./kg stivelse			
Herudover er der udbetalt 0,05 kr. pr. kg stivelse i fragtgørelse (sidste år 0,05 kr.)			
Overførsel til egenkapital:			
Overførsel til nettoopskrivning af kapitalandele KMC A.m.b.A.		22.580	22.628
Overførsel til nettoopskrivning af kapitalandele KMC A.m.b.A. Granules		1.670	1.339
Overførsel til nettoopskrivning af kapitalandele AKK Ejendomsselskab A/S		(852)	(202)
Overførsel til dispositionsfond		3.000	0
Overførsel til lagerreserve		5.326	0
Overførsel til næste år		16	3.100
		103.443	106.711

BALANCE PR. 30.04.2013**AKTIVER**

	<u>Note</u>	<u>2013</u> <u>t.kr.</u>	<u>2012</u> <u>t.kr.</u>
Grunde og bygninger	11	37.588	41.033
Maskiner og inventar	11	21.802	25.783
Miljøanlæg	11	6.277	7.235
Anlæg under udførelse	11	<u>2.202</u>	<u>477</u>
Materielle anlægsaktiver		<u>67.869</u>	<u>74.528</u>
Andele i KMC AmbA, nom. 14.700 t.kr.	12	94.120	73.945
Andele i KMC AmbA (Granules) 239.364 andele	12	4.211	4.140
Aktier i AKK Ejendomselskab A/S nom. 500 t.kr.	12	1.001	1.853
Intern avance ved ejendomssalg		<u>(576)</u>	<u>(1.831)</u>
Finansielle anlægsaktiver		<u>98.756</u>	<u>78.107</u>
ANLÆGSAKTIVER		<u>166.625</u>	<u>152.635</u>
Beholdning af kartoffelmel		44.224	50.558
Beholdning af kartoffelprotein		781	8.695
Beholdning af protamylasse		<u>300</u>	<u>674</u>
Varebeholdninger		<u>45.305</u>	<u>59.927</u>
Mellemregning med KMC AmbA		0	0
Mellemregning med andelshavere		4.839	204
Finansiering af leveringsretter		907	0
Kreditaftaler protamylasse, andelshavere		562	0
Diverse debitorer		480	465
Tilgodehavende moms		0	2.543
Deponeringskonto for salg af jord (inkl. moms)		<u>3.240</u>	<u>0</u>
Tilgodehavender		<u>10.028</u>	<u>3.212</u>
OMSÆTNINGSAKTIVER		<u>55.333</u>	<u>63.139</u>
AKTIVER		<u>221.958</u>	<u>215.774</u>

PASSIVER

Indskudskapital		38.298	37.778
Dispositionsfond		56.600	53.600
Lagerreserve		5.326	0
Reserve for nettoopskrivning af kapitalandele		42.834	23.960
Overført overskud		<u>3.276</u>	<u>3.260</u>
EGENKAPITAL		<u>146.334</u>	<u>118.598</u>
Kassekredit		20.546	13.451
Mellemregning med KMC AmbA		22.901	63.000
Diverse kreditorer		1.205	439
Selskabsskat afsat		1.200	1.200
Anden gæld	13	2.194	2.343
Efterbetaling, andelshavere		<u>27.578</u>	<u>16.743</u>
Kortfristede gældsforpligtelser		<u>75.624</u>	<u>97.176</u>
GÆLDSFORPLIGTELSE		<u>75.624</u>	<u>97.176</u>
PASSIVER		<u>221.958</u>	<u>215.774</u>

Pantsætninger og andre forhold

14-16

Egenkapitalopgørelse

	Ind- skuds- kapital t.kr.	Dispo- sitions- fond t.kr.	Lager- reserve t.kr.	Netto- opskriv- ning af kapital- andele t.kr.	Overført resultat t.kr.	I alt t.kr.
Egenkapital kartoffelstivelse og andre aktiviteter 30.04.2012	0	53.600	0	57.598	3.260	114.458
Kapitalreguleringer	0	0	0	(2.405)	0	(2.405)
Nedskrivning pga. faldende ejerandel	0	0	0	0	0	0
Overførsel iflg. overskudsdisponering	0	3.000	5.326	21.728	16	30.070
Egenkapital kartoffelstivelse og andre aktiviteter 30.04.2013	0	56.600	5.326	76.921	3.276	142.123
Egenkapital kartoffelpulver 30.04.2012	37.778	0	0	(33.638)	0	4.140
Tilgang, kapital	520	0	0	0	0	520
Kapitalreguleringer	0	0	0	(1.656)	0	(1.656)
Nedskrivning pga. forøget ejerandel	0	0	0	(463)	0	(463)
Overførsel iflg. overskudsdisponering	0	0	0	1.670	0	1.670
Egenkapital kartoffelpulver 30.04.2013	38.298	0	0	(34.087)	0	4.211
Egenkapital i alt 30.04.2012	38.298	56.600	5.326	42.834	3.276	146.334

Pengestrømsopgørelse

	2012/13 t.kr.	2011/12 t.kr.
Driftsresultat	79.444	84.919
Afskrivninger	8.230	10.327
Ændring i driftskapital	(75.801)	(27.447)
Pengestrømme fra primær drift	11.873	67.799
Nettorenter	(203)	(1.425)
Betalt skat	(451)	(548)
Pengestrømme fra drift	(654)	(1.973)
Køb af materielle anlægsaktiver	(4.366)	(2.478)
Salg af materielle anlægsaktiver	2.795	150
Køb af andele og aktier	0	0
Salg af andele og aktier	0	700
Pengestrømme fra investeringer	(1.571)	(1.628)
Efterbetaling, betalt i året	(16.743)	(12.178)
Pengestrømme fra finansiering	(16.743)	(12.178)
ÆNDRING I LIKVIDE MIDLER	(7.095)	52.020
Likvider primo regnskabsåret	(13.451)	(65.471)
LIKVIDER ULTIMO REGNSKABSÅRET	(20.546)	(13.451)

NOTER	2012/13 t.kr.	2011/12 t.kr.
1. Nettoomsætning		
Salg af kartoffelmel	230.898	144.934
Modtaget produktionspræmie	0	10.166
Modtaget udligningsbeløb, EU	0	25.048
Salg af pulp (netto)	1.738	1.267
Salg af pulverkartofler	18.023	12.291
Salg af kartoffelprotein (netto)	27.160	16.070
	277.819	209.776
2. Ændring i lagre af færdigvarer		
Kartoffelmel lager ultimo, 30.04.13	44.224	50.558
Kartoffelmel lager primo, 01.05.12	(50.558)	(17.512)
Kartoffelprotein lager ultimo, 30.04.13	781	8.695
Kartoffelprotein lager primo, 01.05.12	(8.695)	(5.197)
Protamylasse lager ultimo, 30.04.13	300	674
Protamylasse lager primo, 01.05.12	(674)	(320)
	(14.622)	36.898
3. Andre indtægter		
Andre indtægter	13.648	11.425
	13.648	11.425
4. Udgifter til råvarer		
Køb af kartofler	122.320	82.453
Udbetalt udligningsbeløb	0	25.048
Fragtgodtgørelse	2.838	2.764
Køb af pulverkartofler	18.023	12.291
	143.181	122.556
5. Andre eksterne udgifter		
Variable omkostninger produktion:		
Naturgas, kartoffelmel	4.122	4.112
Naturgas, protein	2.321	2.177
El, kartoffelmel	10.290	8.404
El, protein	1.030	870
Energiafgifter, kartoffelmel	1.422	887
Energiafgifter, protein	498	312
Kemikalier, rengøringsmidler, kartoffelmel	1.242	1.194
Kemikalier, rengøringsmidler, protein	872	900
Affaldshåndtering, vaskevand, sand, analyser m.v.	310	829
	22.107	19.685
Faste omkostninger produktion:		
Reparation og vedligeholdelse, maskiner, kartoffelmel	4.334	3.493
Reparation og vedligeholdelse, maskiner, protein	2.691	1.184
Drift, trucks, traktorer og biler	307	208
Arbejdstøj	180	171
Kvalitetsstyring, miljøansøgning	512	457
Diverse	70	105
	8.094	5.618
Ejendommens drift:		
Vedligeholdelse, opvarmning m.v.	759	833
Ejendomsskatter/afgifter	66	70
Indtægter Langborggaard	(218)	(222)
Udgifter Langborggaard	2	2
	609	683

NOTER	2012/13 <u>t.kr.</u>	2011/12 <u>t.kr.</u>
Administrationsomkostninger:		
Generalforsamling, avlermøde	65	87
Møder, rejser, kurser m.v.	185	155
Revision	86	84
Andre ydelser	34	2
Forsikringer og kontingenter	544	572
Telefon, porto, EDB og kontorhold	516	627
Personaleomkostninger	163	127
Diverse	248	311
	<u>1.841</u>	<u>1.965</u>
Andre eksterne udgifter i alt	<u>32.651</u>	<u>27.951</u>
6. Personaleudgifter		
Lønninger og gager	11.986	11.152
Pensionsbidrag og andre sociale udgifter	1.144	1.160
	<u>13.130</u>	<u>12.312</u>
Udgiften kan opdeles således:		
Løn produktion, variable (heraf er anvendt 800 t.kr. til proteinfremstilling)	6.716	6.279
Løn produktion, Faste	3.727	3.359
Gage, administration, honorarer, diæter (heraf vederlag til direktion og bestyrelse 1.269 t.kr.)	2.687	2.674
	<u>13.130</u>	<u>12.312</u>
Selskabet har i gennemsnit beskæftiget 34 medarbejdere i 2012/13, mod 34 i 2011/12.		
7. Afskrivninger		
Grunde og bygninger	3.445	3.445
Maskiner og inventar	6.391	5.921
Miljøanlæg	1.189	1.111
Mindre nyanskaffelser m.v.	209	34
Avance ved salg af maskiner	(203)	(150)
Avance ved salg af ejendomme	(2.592)	0
	<u>8.439</u>	<u>10.361</u>
8. Finansielle indtægter		
Renteindtægter	93	76
	<u>93</u>	<u>76</u>
9. Finansielle udgifter		
Renteudgifter	285	1.494
Gebyrer	11	7
	<u>296</u>	<u>1.501</u>
10. Skat af årets resultat		
Betalt skat i året	451	548
	<u>451</u>	<u>548</u>

NOTER	Grunde og bygninger t.kr.	Maskiner og inventar t.kr.	Andre anlæg m.v. t.kr.	Anlæg under udførelse t.kr.
11. Materielle anlægsaktiver				
Kostpris 01.05.2012	112.123	188.396	29.980	477
Afgang 2012/2013	0	(219)	0	(477)
Tilgang 2012/2013	0	2.410	231	2.202
Kostpris 30.04.2013	112.123	190.587	30.211	2.202
Afskrivninger 01.05.2012	71.090	162.613	22.746	0
Afgang 2012/2013	0	(219)	0	0
Afskrivninger 2012/2013	3.445	6.391	1.188	0
Afskrivninger 30.04.2013	74.535	168.785	23.934	0
Regnskabsmæssig værdi 30.04.2013	37.588	21.802	6.277	2.202
Regnskabsmæssig værdi 30.04.2012	41.033	25.783	7.235	477

Seneste offentlige ejendomsvurdering udgør 74.659 t.kr.

	Andele i KMC AmbA t.kr.	Andele i KMC AmbA (Granules) t.kr.	Andele i AKK Ejd. A/S t.kr.	I alt t.kr.
12. Finansielle anlægsaktiver				
Kostpris 01.05.2012	14.700	37.778	3.500	55.978
Tilgang	0	520	0	520
Afgang	0	0	0	0
Kostpris 30.04.2013	14.700	38.298	3.500	56.498
Nettopskrivninger 01.05.2012	59.245	(33.638)	(1.647)	23.960
Kapitalreguleringer, netto	(2.405)	(1.656)	0	(4.061)
Nedskrivning som følge af stigende ejerandel	0	(463)	0	(463)
Nedskrivning som følge af faldende ejerandel	0	0	0	0
Værdiregulering	22.580	1.670	(852)	23.398
Nettopskrivninger 30.04.2013	79.420	(34.087)	(2.499)	42.834
Regnskabsmæssig værdi 30.04.2013	94.120	4.211	1.001	99.332
Regnskabsmæssig værdi 30.04.2012	73.945	4.140	1.853	79.938
			2012/13 t.kr.	2011/12 t.kr.
13. Anden gæld				
Moms			902	0
Kvalitetsafgift			147	1.142
Feriepenge, ATP m.v.			1.145	1.201
			2.194	2.343

14. Pantsætninger og sikkerhedsstillelser

Til sikkerhed for bankarrangementer er der med pant i selskabets ejendomme deponeret ejerpantebreve 7.200 t.kr., samt skadesløsbreve 1.000 t.kr.

Der er afgivet hensigtserklæring om, at stille den fornødne likviditet til rådighed for AKK Ejendomsselskab

15. Nærtstående parter

Karup Kartoffelmelfabrik AmbA ejer 44% af KMC A.m.b.A., Brande, som er et salgs- og udviklingsselskab, der afsætter fabrikkens produktion.

Karup Kartoffelmelfabrik AmbA ejer 100% af AKK Ejendomsselskab A/S.

Ejendomsselskabet har betalt for andel af fællesomkostninger.

16. Koncernforhold

Karup Kartoffelmelfabrik AmbA og dattervirksomheden AKK Ejendomsselskab A/S indgår i koncernregnskabet for Karup Kartoffelmelfabrik AmbA.

STATISTIK

Kr. pr. 100 kg produceret mel.	2012/13	2011/12	2010/11	2009/10	2008/09
Kartoffelmel					
Indtægt, melproduktion i alt	348,00	352,10	316,60	250,08	312,44
Råvareforbrug, netto	-204,25	-190,01	-190,29	-186,29	-183,85
Variable produktionsomkostninger	-33,24	-32,41	-35,55	-34,08	-33,91
Faste produktionsomkostninger	-13,89	-13,14	-14,74	-17,71	-19,15
Administrationsomkostninger	-6,46	-7,19	-8,31	-11,35	-8,63
Andre indtægter	19,47	17,71	20,40	13,27	8,90
Resultat før afskrivninger	109,63	127,06	88,11	13,92	75,80
Afskrivninger	-9,02	-12,99	-18,67	-14,59	-45,68
Driftsresultat	100,61	114,07	69,44	-0,67	30,12
Nettorenter	-0,29	-1,82	-10,19	-10,11	-11,08
Resultat før skat	100,32	112,25	59,25	-10,78	19,04
Selskabsskat	-0,64	-0,85	-1,13	-0,83	-0,90
Årets resultat for mel	99,68	111,40	58,12	-11,61	18,14
Kartoffelprotein					
Indtægt, Proteinproduktion i alt	27,46	30,34	27,14	17,67	28,24
Råvareforbrug, netto	0,00	0,00	0,00	0,00	0,00
Produktionsomkostninger	-11,72	-9,68	-9,72	-8,41	-10,02
Resultat før afskrivninger	15,74	20,66	17,42	9,26	18,22
Afskrivninger	-3,02	-3,07	-4,11	-3,35	-11,50
Driftsresultat	12,72	17,59	13,31	5,91	6,72
Nettorenter	0,00	-0,39	-1,99	-1,63	-1,55
Årets resultat for protein	12,72	17,20	11,32	4,28	5,17
Årets resultat i alt	112,40	128,60	69,44	-7,33	23,31

STATISTIK

		2012/13	2011/12	2010/11	2009/10	2008/09
Kartofler renvægt	hkg	2.942.859	2.854.293	2.149.940	2.623.819	2.890.706
Smudsindhold	%	6,33	4,77	4,58	4,66	5,24
Produceret mel	hkg	701.000	645.000	502.000	612.500	645.877
Stivelsesindhold	hkg	576.847	531.579	405.950	503.368	532.611
Stivelsesindhold	%	19,60	18,62	18,88	19,19	18,42
Stivelsesforbrug til 100 kg mel	kg	82,29	82,42	80,87	82,18	82,46
Rene kartofler til 100 kg mel	hkg	4,20	4,43	4,28	4,28	4,48
Produceret protein	hkg	27.000	28.240	23.050	24.730	32.000
Afregning for kartofler *	kr./hkg	66,90	57,83	44,35	30,55	34,76
Heraf efterbetaling	kr./hkg	24,36	27,97	14,16	0,00	5,54
Heraf fragtgørelse	kr./hkg	0,96	0,97	0,94	0,96	0,91
Afregning for stivelse **	kr./kg	3,45	3,12	2,35	1,59	1,89
Heraf efterbetaling	kr./kg	1,30	1,52	0,75	0,00	0,30
Heraf fragtgørelse	kr./kg	0,05	0,05	0,05	0,05	0,05
Afregning for 17% kartofler:						
Afregning for kartofler *	kr./hkg	58,03	52,80	39,93	27,06	32,08
Heraf efterbetaling	kr./hkg	21,13	25,54	12,75	0,00	5,11
Heraf fragtgørelse	kr./hkg	0,84	0,87	0,85	0,85	0,84

* Ekskl. udligningsbeløb og hektarstøtte

** Ordinær levering